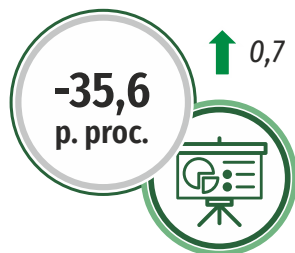


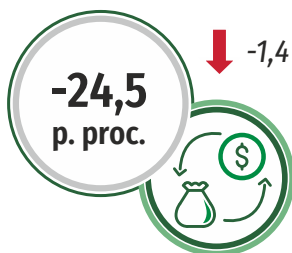
Koniunktura w gospodarstwach rolnych w drugim półroczu 2023 r.

Na podstawie Informacji sygnałnej: [Koniunktura w gospodarstwach rolnych w drugim półroczu 2023 roku](#)

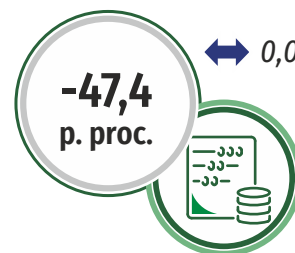
Wskaźniki zmiany koniunktury w gospodarstwie rolnym*



Sytuacja ogólna gospodarstwa rolnego



Popyt na produkty rolne



Opłacalność produkcji rolniczej

↔ ↑ ↓ zmiana w stosunku do analogicznego okresu poprzedniego roku

*Wskaźnik zmiany koniunktury jest wskaźnikiem złożonym. Wskaźnik obliczany jest jako średnia arytmetyczna sald odpowiedzi na pytania. Przyjmuje wartości od -100 do +100, przy czym wartości poniżej zera oznaczają negatywne oceny koniunktury, a powyżej zera pozytywne oceny koniunktury.

Czynniki ograniczające rozwój* [%]

zbyt niskie ceny zbytu



zbyt wysokie koszty produkcji



niekorzystne warunki atmosferyczne



brak środków finansowych



niepewność ogólnej sytuacji gospodarczej



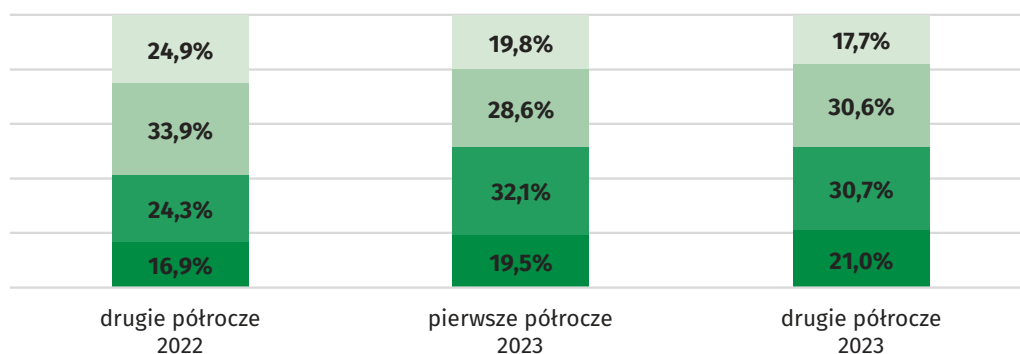
pozostałe



*Dotyczy całego roku.

● 2023 ● 2022

Wpływ wojny w Ukrainie na sytuację gospodarstwa rolnego



brak negatywnych skutków

nieznaczne

poważne

zagrożające stabilności gospodarstwa rolnego